



クッションチェア・三角マット


名称・写真	活用の仕方	
 <p>LL-1</p>	<p>自力で姿勢保持ができない人に、安心して座ってもらえる椅子。 授業の中で使用することもある。</p> <p>体格でサイズを選択</p>	1
名称・写真		数量
 <p>L-1</p>	<p>自力で姿勢保持ができない人に、安心して座ってもらえる椅子。 授業の中で使用することもある。</p> <p>体格でサイズを選択</p>	1
名称・写真		数量
 <p>L-2</p>	<p>自力で姿勢保持ができない人に、安心して座ってもらえる椅子。 授業の中で使用することもある。</p> <p>体格でサイズを選択</p>	1
名称・写真		数量
 <p>L-3</p>	<p>自力で姿勢保持ができない人に、安心して座ってもらえる椅子。 授業の中で使用することもある。</p> <p>体格でサイズを選択</p>	1
名称・写真		数量
 <p>L-4</p>	<p>自力で姿勢保持ができない人に、安心して座ってもらえる椅子。 授業の中で使用することもある。</p> <p>体格でサイズを選択</p>	1


名称・写真	活用の仕方	数量
 <p>L-6</p>	<p>自力で姿勢保持ができない人に、安心して座ってもらえる椅子。 授業の中で使用することもある。</p> <p>体格でサイズを選択</p>	1
 <p>L-5</p>	<p>自力で姿勢保持ができない人に、安心して座ってもらえる椅子。 授業の中で使用することもある。</p> <p>体格でサイズを選択</p>	1
 <p>M-1</p>	<p>自力で姿勢保持ができない人に、安心して座ってもらえる椅子。 授業の中で使用することもある。</p> <p>体格でサイズを選択</p>	1
 <p>M-2</p>	<p>自力で姿勢保持ができない人に、安心して座ってもらえる椅子。 授業の中で使用することもある。</p> <p>体格でサイズを選択</p>	1
 <p>M-3</p>	<p>自力で姿勢保持ができない人に、安心して座ってもらえる椅子。 授業の中で使用することもある。</p> <p>体格でサイズを選択</p>	1


名称・写真		数量
 <p>M-6</p>	<p>自力で姿勢保持ができない人に、安心して座ってもらえる椅子。 授業の中で使用することもある。</p> <p>体格でサイズを選択</p>	1
 <p>M-4</p>	<p>自力で姿勢保持ができない人に、安心して座ってもらえる椅子。 授業の中で使用することもある。</p> <p>体格でサイズを選択</p>	1
 <p>M-5</p>	<p>自力で姿勢保持ができない人に、安心して座ってもらえる椅子。 授業の中で使用することもある。</p> <p>体格でサイズを選択</p>	1


名称・写真		数量
 <p>S-1</p>	<p>自力で姿勢保持ができない人に、安心して座ってもらえる椅子。 授業の中で使用することもある。</p> <p>体格でサイズを選択</p>	
 <p>LL-1</p>	<p>クッションチェアとセットで、チェアの角度を調節する。 単独で授業（自立活動等）で使用することもある。 目的によりサイズを選択</p>	1




名称・写真	活用の仕方	数量
 <p>三角マット L 2</p>	<p>クッションチェアとセットで、チェアの角度を調節する。 単独で授業（自立活動等）で使用することもある。 目的によりサイズを選択</p>	1
三角マット LL1		
名称・写真		数量
 <p>三角マット LL2</p>	<p>クッションチェアとセットで、チェアの角度を調節する。 単独で授業（自立活動等）で使用することもある。 目的によりサイズを選択</p>	1
名称・写真		数量
 <p>三角マット LL3</p>	<p>クッションチェアとセットで、チェアの角度を調節する。 単独で授業（自立活動等）で使用することもある。 目的によりサイズを選択</p>	1
名称・写真		数量
 <p>三角マット L 1</p>	<p>クッションチェアとセットで、チェアの角度を調節する。 単独で授業（自立活動等）で使用することもある。 目的によりサイズを選択</p>	1
名称・写真		数量
 <p>三角マット L 3</p>	<p>クッションチェアとセットで、チェアの角度を調節する。 単独で授業（自立活動等）で使用することもある。 目的によりサイズを選択</p>	1

名称・写真	活用の仕方	数量
 <p>三角マット L 4</p>	<p>クッションチェアとセットで、チェアの角度を調節する。</p> <p>単独で授業（自立活動等）で使用することもある。</p> <p>目的によりサイズを選択</p>	1

名称・写真	活用の仕方	数量
 <p>三角マット L 5</p>	<p>クッションチェアとセットで、チェアの角度を調節する。</p> <p>単独で授業（自立活動等）で使用することもある。</p> <p>目的によりサイズを選択</p>	1

名称・写真	活用の仕方	数量
 <p>三角マット M 1</p>	<p>クッションチェアとセットで、チェアの角度を調節する。</p> <p>単独で授業（自立活動等）で使用することもある。</p> <p>目的によりサイズを選択</p>	1

名称・写真	活用の仕方	数量
 <p>三角マット M 2</p>	<p>クッションチェアとセットで、チェアの角度を調節する。</p> <p>単独で授業（自立活動等）で使用することもある。</p> <p>目的によりサイズを選択</p>	1

名称・写真	活用の仕方	数量
 <p>三角マット M 3</p>	<p>クッションチェアとセットで、チェアの角度を調節する。 単独で授業（自立活動等）で使用することもある。 目的によりサイズを選択</p>	1
 <p>三角マット M 4</p>	<p>クッションチェアとセットで、チェアの角度を調節する。 単独で授業（自立活動等）で使用することもある。 目的によりサイズを選択</p>	1
 <p>三角マット S 1</p>	<p>クッションチェアとセットで、チェアの角度を調節する。 単独で授業（自立活動等）で使用することもある。 目的によりサイズを選択</p>	1