

# 平成20年度 青雲高等学校に関する生徒用アンケート集計結果

実施日 2月8日, 9日 有効回答数 855  
各問の回答率は、有効回答数のうち回答した者の割合である。


【0】まずは回答用紙に年次、性別、年齢を選んでください。(回答率100%)

- <年次> ① 1年次(21%) ② 2年次(24%) ③ 3年次(25%) ④ 4年次(30%)  
 <性別> ① 男(42%) ② 女(58%)  
 <年齢> 十の位と一の位に分けてそれぞれの解答欄の数字を一つずつ選んでください。(省略)

【1】「青雲通信」などの定期的な発行物や学校ホームページは役に立っていますか。(回答率98%)

3.33


- ① 大変役立つ(9%) ② 役立つ(57%)  
 ③ あまり役立たない(25%)  
 ④ 役立たない(9%)



【2】春の交流会・ふれあい祭・秋の遠足などの学校行事やクリーン作戦などに参加しましたか。(回答率100%)

1.95


- ① 積極的に参加した(4%)  
 ② 参加した(15%)  
 ③ あまりできなかった(14%)  
 ④ できなかった(67%)



【3】禁煙指導や校内巡視を通して安全な学校づくりが進められていると感じますか。(回答率99%)

3.14


- ① 大変感じる(5%) ② 感じる(51%)  
 ③ あまり感じない(35%)  
 ④ 感じない(10%)



【4】キャンパスカウンセラーがいろいろな相談によってくれることを知っていますか。(回答率99%)

2.32


- ① よく知っている(3%) ② 知っている(27%)  
 ③ あまり知らない(24%) ④ 知らない(47%)



【5】就職や進学に関する情報や手続きの仕方がよくわかりますか。(回答率99%)

2.35


- ① よくわかる(3%) ② わかる(22%)  
 ③ わかりにくい(35%)  
 ④ わからない(40%)



【6】防災や交通安全に関する知識が身につく意識が高まりましたか。(回答率98%)

2.69


- ① よくできた(3%) ② できた(34%)  
 ③ あまりできなかった(36%)  
 ④ できなかった(26%)



【7】青雲高校ではどのようにすれば単位が修得できるかが分かりやすいですか。(回答率98%)

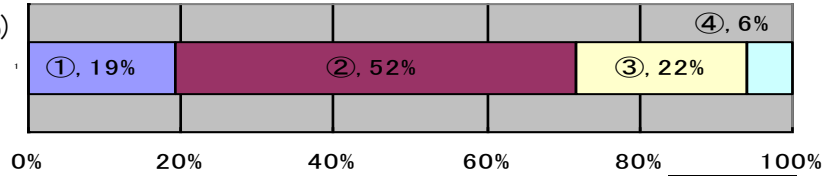
3.84

- ① よくわかる(27%) ② わかる(56%)  
 ③ わかりにくい(14%)  
 ④ わからない(3%)



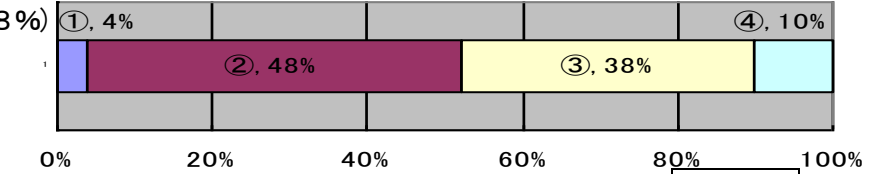
【8】他の学校にはあまりない入門科目(英語・数学・社会)があって、学習しやすいと思いますか。(回答率 98%) **3.56**

- ① 大変思う(19%)
- ② 思う(52%)
- ③ あまり思わない(22%)
- ④ 思わない(6%)



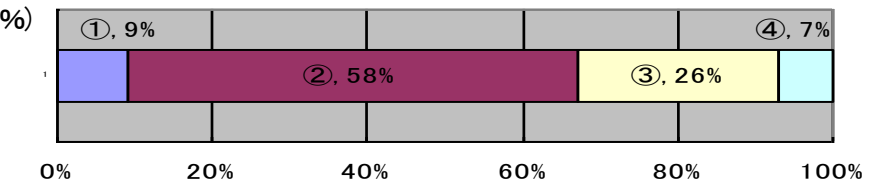
【9】「総合的な学習の時間」で学んだことは役に立っていますか。(回答率 98%) **3.09**

- ① 大変役立つ(4%)
- ② 役立つ(48%)
- ③ あまり役立たない(38%)
- ④ 役立たない(10%)



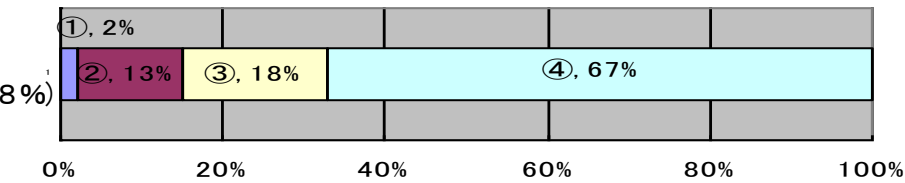
【10】スクーリングには、分かりやすくするための工夫がなされていると感じますか。(回答率 99%) **3.35**

- ① 大変感じる(9%)
- ② 感じる(58%)
- ③ あまり感じない(26%)
- ④ 感じない(7%)



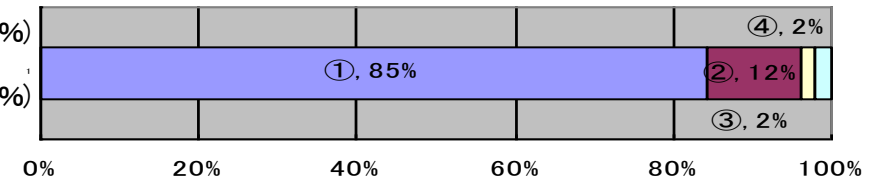
【11】保健室は利用しやすいですか。(回答率 99%)

- ① 大変しやすい(2%)
- ② しやすい(13%)
- ③ しにくい(18%)
- ④ わからない(67%)



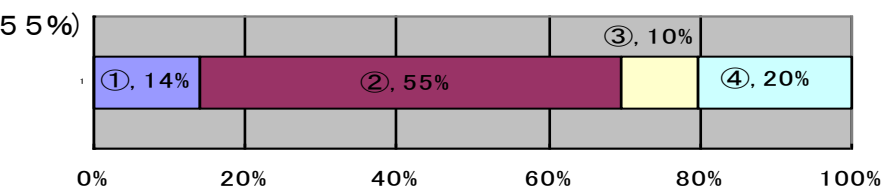
【12】4月から今までに何回くらい保健室を利用しましたか。(回答率 98%)

- ① 0回(85%)
- ② 1~2回(12%)
- ③ 3~4回(2%)
- ④ 5回以上(2%)



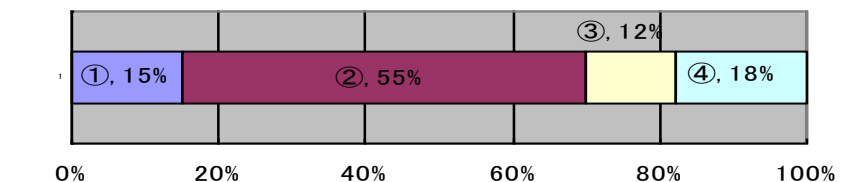
【13】人権HRを受けて、携帯電話やインターネットの怖さがよく分かりましたか。(回答率 95%) **3.29**

- ① よくわかった(14%)
- ② わかった(55%)
- ③ わかりにくかった(10%)
- ④ わからなかった(20%)



【14】e-Learningを利用したいと思いますか。(回答率 99%) **3.34**

- ① 利用したことがある または とても利用したい(15%)
- ② 利用したい(55%)
- ③ あまり利用したくない(12%)
- ④ 利用したくない(18%)



【15】次の質問は3、4年次生のみお答えください。(3、4年次生の回答率 95%)

「進路のしおり」、就職説明会、体験活動を通じて、正社員になることの大切さがよく分かりましたか。

**3.19**

- ① よくわかる(17%)
- ② わかる(45%)
- ③ わかりにくい(15%)
- ④ わからない(23%)

