

記者発表（発表・資料配布）				
月／日 （曜日）	担当課（室） 班名	電話番号 （直通）	発表者名 （担当主幹名）	その他の発表先 配布
5／23 （木）	高校教育課 教育指導班	内線 5736 （078-362-9444）	西田 利也 （桑田 耕治）	

平成 31 年度兵庫県公立高等学校入学者選抜実施結果

1 入学者選抜の概況

2 月 実 施	全日制								定時制		外国人 特別枠 選抜	
	推薦入学							特色 選抜	計	多部制 I 期		計
	学科	専門 学科	総合 学科	普通科			推薦計					
単位制				コース	連携型 中高一貫							
校数	55 校	15 校	8 校	20 校	2 校	94 校	58 校	139 校		4 校	143 校	5 校
定員	4,020 (-20)	1,620 (-40)	1,160 (-20)	880 (±0)	60 (±0)	7,740 (-80)	1,710 (-20)	9,450 (-100)		592 (±0)	10,042 (-100)	15 (+6)
受検者数	5,246 (-262)	2,132 (-28)	1,863 (-111)	1,081 (-87)	39 (+6)	10,361 (-482)	2,376 (-208)	12,737 (-690)		681 (-38)	13,418 (-728)	10 (-8)
合格者数	3,920 (-11)	1,569 (-63)	1,160 (-20)	860 (-17)	39 (+6)	7,548 (-105)	1,653 (+13)	9,201 (-92)		474 (-22)	9,675 (-114)	10 (+1)
3 月 実 施	学力検査								学力検査		計	
	学科	専門 学科	総合 学科	普通科				計	昼・夜 間	多部制 II 期 A		
									専・普	専・普		
	校数	33 校	15 校	101 校				137 校	19 校	4 校		160 校
	定員	2,626 (-16)	1,671 (-17)	18,348 (-879)				22,645 (-912)	1,560 (±0)	262 (+22)		24,467 (-890)
受検者数	2,869 (-276)	2,040 (+71)	19,636 (-1,221)				24,545 (-1,426)	1,045 (-107)	185 (-3)	25,775 (-1,536)		
合格者数	2,494 (-109)	1,655 (-24)	18,142 (-873)				22,291 (-1,006)	1,010 (-88)	153 (±0)	23,454 (-1,094)		

※ () は、昨年度との比較を表す。

※ 校数の計の欄は、複数学科で選抜を実施する学校の場合、各学科を併せて1校としている。

※ 3月実施の定員は、2月実施後に確定した実募集人数を表す。

※ 定時制の受検者数・合格者数は、再募集を含む数である。

2 推薦入学等の実施状況等

(1) 推薦入学（2月15日実施（一部16日も実施））

ア 推薦入学の結果

- ・実施校 94校 172学科等
- ・合格者数等

平成 31 年度				平成 30 年度			
定員	受検者数	合格者数	倍率	定員	受検者数	合格者数	倍率
7,740	10,361	7,548	1.34	7,820	10,852	7,653	1.39

※ 倍率は（受検者数÷推薦定員）である。

イ 学科別合格者数等状況

	学科名等	募集定員		志願者数	受検者数	合格者数	H31 倍率	H30 倍率
		定員	推薦定員					
専門学科	農業科	920	460	548	548	420	1.19	1.29
	工業科	2,520	1,280	1,588	1,588	1,241	1.24	1.34
	商業科	1,560	860	1,152	1,152	847	1.34	1.31
	家庭科	240	120	174	174	120	1.45	1.41
	福祉科	120	120	125	125	113	1.04	0.93
	水産科	40	20	35	35	20	1.75	2.15
	看護科	80	80	107	107	80	1.34	1.26
	音楽科	40	40	39	39	39	0.98	1.13
	美術科	40	40	60	60	40	1.50	1.35
	体育科	120	120	198	198	120	1.65	1.68
	演劇科	40	40	49	49	40	1.23	1.30
	理数科	400	400	629	623	400	1.56	1.74
	国際科	400	400	493	491	400	1.23	1.30
	環境防災科	40	40	57	57	40	1.43	1.30
	専門学科 小計	6,560	4,020	5,254	5,246	3,920	1.30	1.36
総合学科		3,240	1,620	2,134	2,132	1,569	1.32	1.30
普通科	コース計	880	880	1,082	1,081	860	1.23	1.33
	普通科単位制	2,320	1,160	1,865	1,863	1,160	1.61	1.67
	連携型入学者選抜	80	60	39	39	39	0.65	0.55
推薦計		13,080	7,740	10,374	10,361	7,548	1.34	1.39

※ 倍率は、(受検者数÷推薦定員)である。

受検者数の減少にともない、特色ある専門学科を除き、農業科・工業科・水産科等の倍率が概ね低下し、推薦入学の受検倍率が昨年度と比較して0.05ポイント低下している。

ウ 定員に満たなかった学校・学科数

	専門学科	総合学科	普通科					
			単位制	国際文化系 コース	自然科学系 コース	総合人間系 コース	健康福祉系 コース	連携型 中高一貫
平成31年度 (-192)	17校28学科 (-100)	3校 (-51)	なし	なし	5校 (-15)	1校 (-5)	なし	2校 (-21)
平成30年度 (-177)	15校19学科 (-119)	1校 (-28)	なし	なし	1校 (-2)	1校 (-1)	なし	2校 (-27)

※ ()内は、定員未充足数を示す。

・全体として、定員に満たなかった学校・学科数は増加している。
 ・専門学科については、定員に満たなかった学校・学科数は増加しているが、未充足数は減少している。
 ・総合学科・普通科コースでは定員の未充足数が増加している。

(2) 特色選抜

ア 実施校 58校

イ 合格者数等

平成31年度				平成30年度			
定員	受検者数	合格者数	倍率	定員	受検者数	合格者数	倍率
1,710	2,376	1,653	1.39	1,730	2,590	1,640	1.49

※ 倍率は(受検者数÷推薦定員)である。

ウ 定員に満たなかった学校・類型数

平成31年度	10校・10類型 (-57)
平成30年度	13校・13類型 (-90)

※ 倍率は、(受検者数÷推薦定員)である。()内は、定員未充足数を示す。

昨年度と比較し、受検倍率は0.1ポイント減少しているが、定員を充足した学校は増加している。

(3) 外国人生徒にかかる特別枠選抜

ア 実施校 5校

イ 合格者数等

高校	学科	定員	志願者数	受検者数	合格者数	H31 倍率	H30 倍率
芦屋	普通(単)	3	2	2	2	0.67	1.67
神戸甲北	総合	3	3	3	3	1.00	1.67
伊丹北	総合	3	1	1	1	0.33	—
加古川南	総合	3	3	3	3	1.00	—
香寺	総合	3	1	1	1	0.33	2.67
実施校5校	合計	15	10	10	10	0.67	2.00

※ 倍率は、(受検者数÷定員)である。

本年度から実施校を3校から5校に、定員を9名から15名に増加したが、受検者数は減少している。

3 学力検査等の実施状況等

(1) 全日制(3月12日(総合学科の実技検査は13日))

ア 学力検査実施校 137校(うち市立 14校)

イ 合格者数等

平成31年度				平成30年度			
定員	受検者数	合格者数	倍率	定員	受検者数	合格者数	倍率
22,645	24,545	22,291	1.08	23,557	25,971	23,297	1.10

※ 定員は推薦合格者・特色選抜合格者を除く募集定員である。

※ 倍率は(受検者数÷定員)である。

ウ 普通科・専門学科・総合学科合格者数等状況

学 科	定 員	志願者数	受検者数	合格者数	H31 倍率	H30 倍率
普通科	18,348	19,672	19,636	18,142	1.07	1.08
農業科	500	495	492	437	0.98	1.22
工業科	1,279	1,386	1,382	1,224	1.08	1.20
商業科	707	850	848	699	1.20	1.19
家庭科	120	129	128	115	1.07	1.06
水産科	20	19	19	19	0.95	1.10
総合学科	1,671	2,044	2,040	1,655	1.22	1.17
合 計	22,645	24,595	24,545	22,291	1.08	1.10

※ 定員は推薦合格者・特色選抜合格者を除く募集定員である。

※ 倍率は(受検者数÷定員)である。

昨年度と比較し、普通科、農業科、工業科の倍率は低下しているが、総合学科の倍率は0.05ポイント上昇している。

エ 定員に満たなかった学校・学科数・人数

平成31年度	39校	56学科	354人(普通科26校 専門学科14校 28学科 総合学科2校)
平成30年度	32校	39学科	260人(普通科17校 専門学科13校 19学科 総合学科3校)

定員に満たなかった学校、学科が増加しているが、地域により増減の差が見られる。

オ 複数志願選抜に係る合格等状況 (第1志望校合格率 90.0% (H30 89.7%))

学区	定員	志願者数	受検者数	合格者数			H31 倍率	H30 倍率
				第1志望	第2志望	合計		
合計	19,978	21,687	21,647	17,789 (90.0%)	1,979 (10.0%)	19,768	1.08	1.09
第1学区	5,066	5,793	5,778	4,512 (89.3%)	540 (10.7%)	5,052	1.14	1.15
第2学区	6,637	7,156	7,150	5,848 (89.2%)	705 (10.8%)	6,553	1.08	1.09
第3学区	4,320	4,699	4,692	3,809 (88.5%)	495 (11.5%)	4,304	1.09	1.07
第4学区	3,157	3,303	3,292	2,889 (92.4%)	238 (7.6%)	3,127	1.04	1.08
第5学区	798	736	735	731 (99.9%)	1 (0.1%)	732	0.92	0.94

※ 倍率は(受検者数÷定員)である。

複数志願選抜においては、地域によって第1志望校に合格した受検者の割合に差はあるものの、全体としては90.0%となっており、第1志望校の合格率は昨年度と比較して横ばいとなっている。

カ 高校所在地別 受検者数の割合 (複数志願選抜)

高校の所在地	学力検査 募集定員	受検者数	旧学区外からの受検者の割合					
			H31	H30	H29	H28	H27	
全 県	19,978	21,647	3,842	17.7%	16.5%	15.3%	14.0%	12.3%
第1学区	5,066	5,778	1,040	18.0%	16.1%	15.6%	15.1%	11.9%
第2学区	6,637	7,150	1,578	22.1%	20.7%	18.2%	16.3%	13.6%
第3学区	4,320	4,692	809	17.2%	15.3%	14.5%	13.5%	14.1%
第4学区	3,157	3,292	378	11.5%	11.6%	11.6%	10.4%	9.2%
第5学区	798	735	37	5.0%	6.0%	5.6%	4.1%	3.1%

※ 旧学区外からの受検者数は、「受検者の合計－(旧学区+県外・国立・私学等)」の人数を示す。

旧学区外からの受検者数の割合は17.7%で、1.2ポイント上昇しているが、第4学区・第5学区では一定の割合に留まっている。

(2) 定時制 (学力検査3月12日、再募集3月27日)

ア 学力検査及び再募集実施校数等

- ・学力検査 19校 24学科
- ・再募集 19校 23学科

イ 合格者数等

	平成31年度				平成30年度			
	定員	受検者数	合格者数	充足率	定員	受検者数	合格者数	充足率
学力検査	1,560	864	829	53.1%	1,560	901	883	56.5%
再募集	731	181	181	24.8%	679	216	215	31.7%
合計	1,560	1,045	1,010	64.7%	1,560	1,117	1,098	70.4%

ウ 定員を満たした学校数・学科数

- 一 次 1校 1学科 (市摩耶兵庫 (普通 (昼)) (平成30年度 1校 1学科)
- 再募集 なし (平成30年度 なし)
- 合計 1校 1学科 (平成30年度 1校 1学科)

エ 成人特例合格者

- 一 次 6校 7学科 13名 (平成30年度 9校 9学科 14名)
- 再募集 1校 1学科 1名 (平成30年度 3校 3学科 3名)
- 合計 6校 7学科 14名 (平成30年度 10校 10学科 17名)

年齢	20～30	31～40	41～50	51～60	61～70	71～	計
一 次	6	2	1	1	1	2	13
再募集	0	0	0	0	0	1	1
合計	6	2	1	1	1	3	14

4 多部制試験（Ⅰ期試験、Ⅱ試験A）の実施状況等

(1) Ⅰ期試験（2月15日）

ア 実施校数等 4校 4学科

イ 合格者数等

高校	学科	募集定員			志願者数	受検者数	合格者数	H31 倍率	H30 倍率
		定員	Ⅰ期 (%)	Ⅰ期 定員					
西宮香風	普通1部	80	60	48	99	99	48	2.06	1.77
	普通2部	80	60	48	87	87	48	1.81	1.98
	普通3部	120	70	84	38	37	37	0.45	0.61
阪神昆陽	普通1部	80	60	48	84	84	48	1.75	1.75
	普通2部	80	60	48	84	84	48	1.75	1.50
	普通3部	120	70	84	35	33	33	0.42	0.54
西脇北	普通1部	40	60	24	31	31	24	1.29	1.25
	普通2部	40	60	24	31	31	24	1.29	1.54
	普通3部	40	70	28	8	8	8	0.29	0.21
飾磨工業	基礎工学1部	80	60	48	57	55	48	1.19	1.77
	基礎工学2部	40	60	24	38	38	24	1.58	1.96
	基礎工学3部	120	70	84	96	94	84	1.14	0.98
多部制4校 合計		920		592	688	681	474	1.16	1.12

※ 倍率は、（受検者数÷Ⅰ期定員）である。

(2) Ⅱ期試験A（3月12日（西脇北のみ3月27日））

ア 実施校数等 4校 4学科

イ 合格者数等

	学科	募集定員			志願者数	受検者数	合格者数	H31 倍率	H30 倍率
		定員	Ⅰ期 (%)	Ⅱ期 定員					
西宮香風	普通1部	80	20	16	18	17	16	1.06	1.38
	普通2部	80	20	16	31	31	16	1.94	1.75
	普通3部	120	10	59	31	31	31	0.53	0.60
阪神昆陽	普通1部	80	20	16	20	20	16	1.25	1.25
	普通2部	80	20	16	30	28	16	1.75	1.31
	普通3部	120	10	63	23	21	21	0.33	0.22
西脇北	普通1部	40	20	8	6	6	6	0.75	1.31
	普通2部	40	20	8	4	4	4	0.50	0.22
	普通3部	40	10	24	3	3	3	0.13	1.07
飾磨工業	基礎工学1部	80	20	16	9	8	8	0.50	0.75
	基礎工学2部	40	20	8	5	5	5	0.63	0.50
	基礎工学3部	120	10	12	12	11	11	0.92	0.12
合計		920	920	262	192	185	153	0.71	0.78

※ Ⅱ期A定員は、Ⅰ期試験の不足者数も含んでいる。

※ 倍率は、（受検者数÷Ⅱ期A定員）である。

5 通信制

ア 実施校数等 2校（1次募集 3月3日・4日 再募集 3月26日）

イ 合格者数等

	募集 定員	平成31年度			平成30年度			
		志願者数	受検者数	合格者数	志願者数	受検者数	合格者数	
青雲	約400	1次募集	216	213	213	192	188	188
		再募集	39	37	37	45	41	41
網干	約200	1次募集	118	117	117	119	117	117
		再募集	8	8	8	29	29	29
合計	約600	381	375	375	385	375	375	

6 学力検査（5教科）に関する実施結果

(1) 学力検査の概要

- ・「国語」「社会」「数学」「理科」「英語（聞き取りテストを含む）」の5教科で実施する。
- ・配点は、各教科100点とし、総配点を500点とする。
- ・検査時間は各教科50分とする。ただし、「英語」は聞き取りテストを含めて50分とする。
- ・中学校学習指導要領に示されている5教科の目標に則し、内容の基本的事項について出題し、知識・技能及びこれらを活用する思考力、判断力等基礎的な学力についての検査とする。

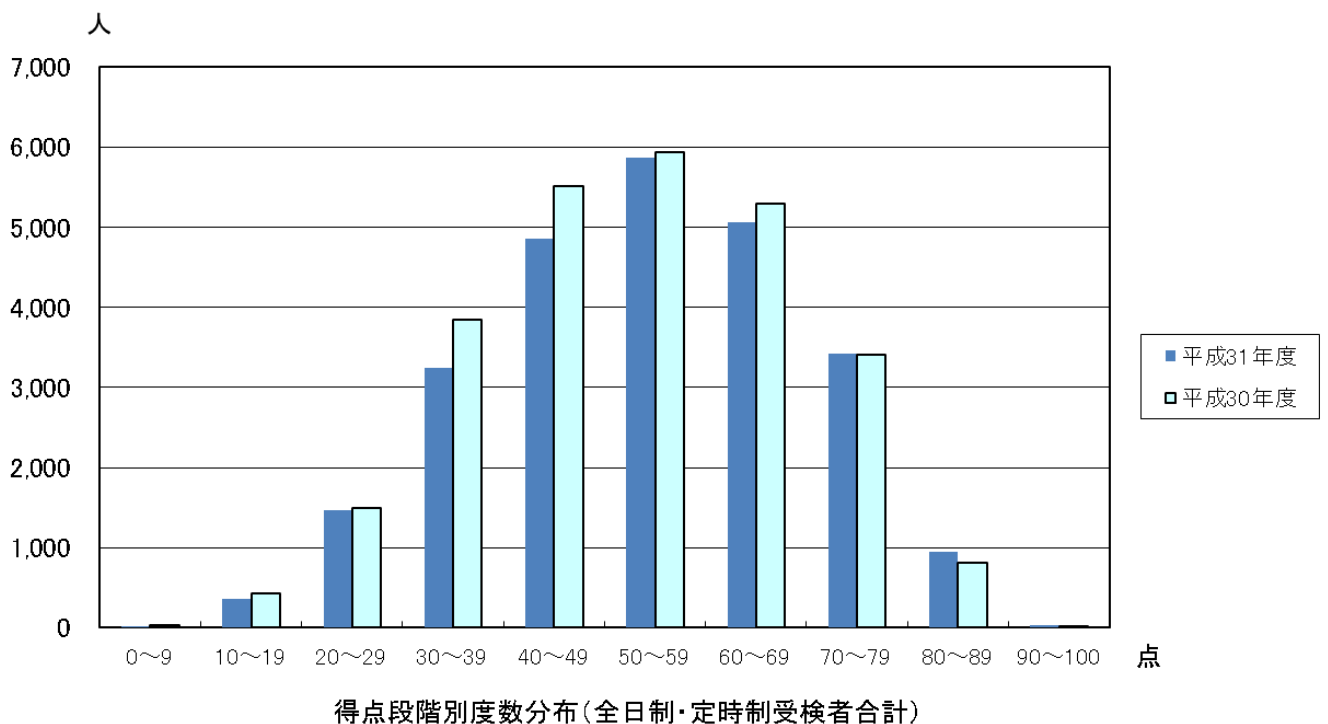
(2) 平均点（全日制・定時制受検者）

	全体	国語	社会	数学	理科	英語
平成31年度	53.9	57.4	62.8	51.7	43.4	53.9
平成30年度	53.0	60.0	62.3	54.9	36.1	51.8

（注）点数は500点満点を100点満点に換算し、少数第2位を四捨五入にしている。

<参考>

◆ 学力検査の得点段階別度数分布（全日制・定時制受検者）

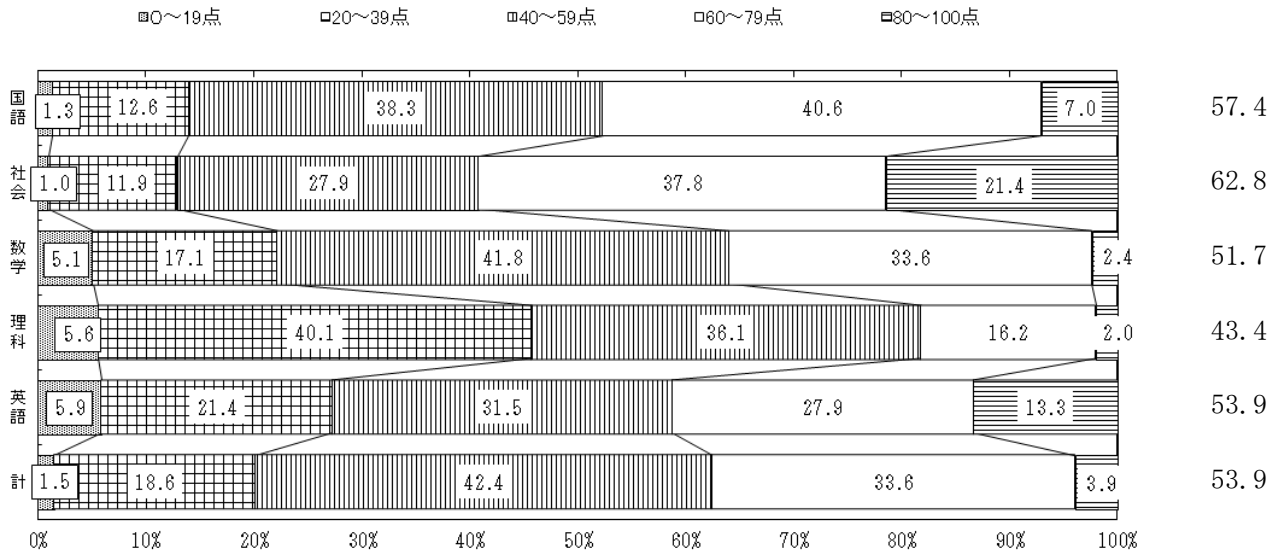


- ・新学習指導要領の実施を視野に入れ、思考力・判断力等をみる問題を出題しており、こうした傾向に対して中学校の指導が充実したことにより、全体の平均点は53.9点となり、昨年度より0.9点上昇した。
- ・平均点の上昇にともない、60点以上の得点段階の割合が増加し、49点以下の得点段階の割合が減少している。

◆ 教科別度数分布（全日制・定時制受検者）

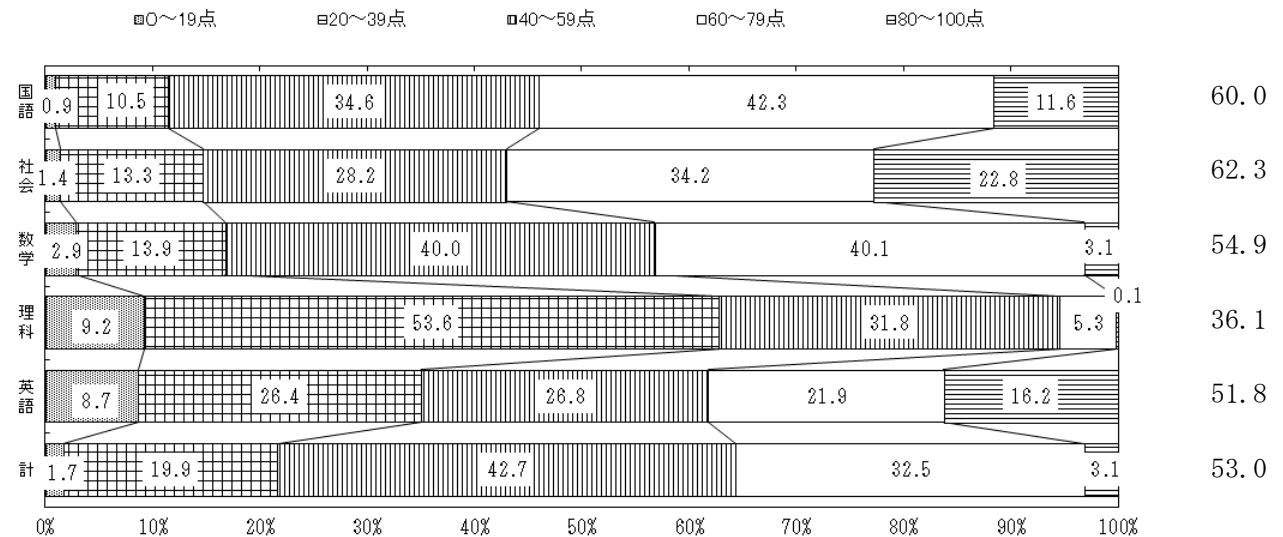
（平成 31 年度）

平均点



（平成 30 年度）

平均点



〔教科ごとの得点の状況〕

	得点率の高い問題	得点率の低い問題
国語	小論文における漢字の読みの理解 評論における文法の理解	古文における主語の把握 言語活動における情報の言語化
社会	ユニバーサル社会の推進 瀬戸内の気候と特産物	古代の資料の読み取り 日本の国際社会復帰状況
数学	正の数と負の数の計算 平方根における無理数の計算	平面図形の2円の重なる面積 放物線と図形の面積
理科	被子植物の生殖 栄養分の分解に関する実験結果の考察	溶液の密度の計算 直方体が床に加える圧力の計算
英語	長文読解における内容に合う単語の選択 基本的な文法の知識を活用した英語表現	本文に合う内容の英語での表現 会話文全体の内容理解

- ・新学習指導要領の導入に向けて、知識・技能及びこれらを活用する思考力、判断力等基礎的な学力を問う問題づくりを進めている。
- ・新傾向の出題に対する中学校の対応も進み指導が充実したことにより、平均点の上昇につながっていると推測される。
- ・入学者選抜の実施結果も踏まえ、高等学校においても主体的・対話的で深い学びを通して、生徒の学力向上に努めていく。

〔参考〕

1 入学者選抜募集定員

- (1) 全日制の課程 31,880人 (前年度比△1,000人)
797学級 (前年度比△25学級)
- (2) 定時制の課程 1,560人 (前年度どおり)
39学級 (前年度どおり)
- (3) 多部制の学校 920人 (前年度どおり)
23学級 (前年度どおり)
- (4) 通信制の課程 約600人 (前年度どおり)

〔参考〕国・公立中学校卒業見込者数 45,614人 (平成30年3月卒業生比△1,492人) H30.10現在

2 選抜方法等の概要

(1) 全日制

学 科 等		推薦入学等 (2月15日実施)		学力検査 (3月12日実施)	
普 通 科 学 を 実 施	特色選抜を実施する普通科 (特色類型)	20%以内 黙40人	調査書、面接、〔実技検査〕 〔小論文 (作文) 〕 ※家島高校、村岡高校、 生野高校は50%	80%以上	調査書、学力検査、〔面接〕
	単位制による課程	50%	調査書、推薦書、面接、 適性検査〔小論文 (作文) 〕	50%	調査書、学力検査、〔面接〕
	連携型中高一貫教育 (県立千種・県立氷上西)	75%程度	調査書、推薦書、面接、 適性検査	25%程度	調査書、学力検査、〔面接〕
	国際文化系コース	100% 40人	調査書、推薦書、面接、 〔適性検査〕、〔実技検査〕 〔小論文 (作文) 〕	0%	
	自然科学系コース				
	総合人間系コース				
健康福祉系コース					
上記以外の普通科	0%		100%	調査書、学力検査、〔面接〕	
専 門 学 科	理数に関する各学科、体育に関する学科、音楽に関する学科、美術に関する学科、国際に関する各学科、演劇に関する学科、環境防災に関する学科	100%	調査書、推薦書、面接、 〔適性検査〕、〔実技検査〕 〔小論文 (作文) 〕	0%	
	工業に関する学科 (電子機械科) 商業に関する各学科 (情報科学科、情報科、会計科、国際会計科)、看護に関する学科、福祉に関する学科	100%	調査書、推薦書、面接、 〔適性検査〕 〔小論文 (作文) 〕	0%	
	その他の専門学科 (上記以外の職業学科)	50%	調査書、推薦書、面接、 小論文 (作文)	50%	調査書、学力検査、〔面接〕
総合学科	50%	調査書、推薦書、面接 小論文 (作文)	50%	調査書、学力検査、〔面接〕 実技検査※	

※ []は学校判断で実施可能

※ 総合学科の実技検査は、希望により学力検査の1教科に代替できる。

(2) 定時制

学 科 等		学力検査（3月12日実施）・再募集（3月27日実施）	
全 学 科	一般の受検生	成人特例入試以外の者	調査書、学力検査、[面接]
	成人特例入試	希望する成人の受検者	面接、作文

(3) 通信制（県立青雲、県立網干）

学 科 等	一次募集（3月3・4日実施）・再募集（3月26日実施）
全 学 科	調査書、面接

(4) 単位制による課程(多部制)(県立西宮香風、県立阪神昆陽、県立西脇北、県立飾磨工業)

学 科 等	I 期試験（2月15日実施） （志願者数等の状況に応じて16・17日も）		II 期試験（3月12日以降実施）			
			A		B	
普通科（西宮香風・阪神昆陽 ・西脇北） 基礎工学科（飾磨工業）	1・2 部 60%	調査書、作文、面接	1・2 部 20%	調査書、 学力検査、 面接	各部 15%	面接等 単位修得証明書、又は 単位修得見込み証明書
	3 部 30%		3 部 10%			
	70%		10%			

平成31年度 推薦入学合格状況(専門学科)

高校	学科	募集定員			志願者数	受検者数	合格者数	H31 倍率	H30 倍率	備考
		定員	推薦 (%)	推薦 定員						
神戸	総合科学	40	100	40	103	99	40	2.48	1.85	
兵庫	創造科学	40	100	40	75	74	40	1.85	2.95	
舞子	環境防災	40	100	40	57	57	40	1.43	1.30	
市葺合	国際	80	100	80	89	88	80	1.10	1.40	
国際	国際	120	100	120	176	175	120	1.46	1.25	
兵庫工業	建築	40	50	20	32	32	20	1.60	1.50	
	都市環境工学	40	50	20	31	31	20	1.55	1.00	
	デザイン	40	50	20	42	42	20	2.10	1.45	
	総合理化学	40	50	20	14	14	14	0.70	0.70	
	機械工学	40	50	20	17	17	17	0.85	1.75	
	電気工学	40	50	20	16	16	16	0.80	1.10	
	電子工学	40	50	20	19	19	19	0.95	1.20	
洲本実業	情報技術	40	50	20	28	28	20	1.40	1.15	
	機械	40	50	20	27	27	20	1.35	1.35	
	電気	40	50	20	15	15	15	0.75	0.70	
	商業	40	50	20	17	17	17	0.85	1.30	
神戸商業	国際ビジネス	40	50	20	16	16	16	0.80	0.75	
	商業	200	50	100	116	116	100	1.16	1.09	
	情報	40	100	40	44	44	40	1.10	1.08	
市科学技術	会計	40	100	40	35	35	35	0.88	1.13	
	機械工学	120	50	60	82	82	60	1.37	1.28	
	電気情報工学	80	50	40	58	58	40	1.45	1.63	
市神港橘	都市工学	80	50	40	72	72	40	1.80	1.43	
	科学工学	80	50	40	66	66	40	1.65	1.90	
	みらい商学	320	50	160	282	282	160	1.76	1.36	
尼崎小田	国際探求学	40	100	40	48	48	40	1.20	1.45	
	サイエンスリサーチ	40	100	40	51	51	40	1.28	0.95	
鳴尾	国際文化情報学	40	100	40	49	49	40	1.23	1.15	
宝塚北	グローバル・サイエンス	40	100	40	64	64	40	1.60	1.68	
	演劇	40	100	40	49	49	40	1.23	1.30	
市尼崎	体育	80	100	80	139	139	80	1.74	1.73	
	ものづくり機械	40	50	20	42	42	20	2.10	1.40	
市尼崎双星	電気情報	40	50	20	37	37	20	1.85	2.05	
	商業学	80	50	40	76	76	40	1.90	2.33	
市伊丹	商業	40	50	20	34	34	20	1.70	1.95	
市西宮	グローバル・サイエンス	40	100	40	57	57	40	1.43	1.98	
西宮	音楽(単)	40	100	40	39	39	39	0.98	1.13	
武庫荘総合	福祉探求(単)	40	100	40	45	45	40	1.13	0.78	
有馬	人と自然	40	50	20	27	27	20	1.35	1.25	
氷上	生産ビジネス	40	50	20	25	25	20	1.25	—	新設
	食品ビジネス	40	50	20	21	21	20	1.05	—	新設
	生活ビジネス	40	50	20	19	19	19	0.95	—	新設
篠山東雲	地域農業	40	50	20	11	11	11	0.55	0.95	
尼崎工業	機械	80	50	40	47	47	40	1.18	1.55	
	電気	40	50	20	28	28	20	1.40	1.90	
	電子	40	50	20	24	24	20	1.20	1.20	
	建築	40	50	20	31	31	20	1.55	1.20	
篠山産業	農と食	40	50	20	15	15	15	0.75	1.10	
	機械工学	40	50	20	18	18	18	0.90	1.30	
	電気建設工学	40	50	20	19	19	19	0.95	1.10	
	総合ビジネス	40	50	20	25	25	20	1.25	1.05	
明石	美術	40	100	40	60	60	40	1.50	1.35	
明石北	自然科学	40	100	40	45	44	40	1.10	1.60	
明石西	国際人間	40	100	40	40	40	40	1.00	1.30	
加古川東	理数	40	100	40	77	77	40	1.93	1.60	
松陽	商業	40	50	20	25	25	20	1.25	1.20	
	生活文化	40	50	20	40	40	20	2.00	1.70	
西脇	生活情報	40	50	20	28	28	20	1.40	1.30	
三木	国際総合	40	100	40	41	41	40	1.03	1.08	
小野	商業	40	50	20	29	29	20	1.45	1.60	
	国際経済	40	50	20	26	26	20	1.30	2.00	
	生活科学	40	50	20	22	22	20	1.10	1.90	
社	体育	40	100	40	59	59	40	1.48	1.60	

平成31年度 推薦入学合格状況(専門学科)

高校	学科	募集定員			志願者数	受検者数	合格者数	H31 倍率	H30 倍率	備考
		定員	推薦 (%)	推薦 定員						
農 業	農 業	40	50	20	34	34	20	1.70	1.55	
	園 芸	40	50	20	29	29	20	1.45	1.70	
	動 物 科 学	40	50	20	44	44	20	2.20	2.85	
	食 品 科 学	40	50	20	36	36	20	1.80	1.90	
	農 業 環 境 工 学	40	50	20	17	17	17	0.85	1.50	
	造 園	40	50	20	33	33	20	1.65	1.60	
播 磨 農 業	生 物 工 学	40	50	20	33	33	20	1.65	1.90	
	農 業 経 営	40	50	20	18	18	18	0.90	1.10	
	園 芸	40	50	20	23	23	20	1.15	0.55	
東 播 工 業	畜 産	40	50	20	22	22	20	1.10	1.15	
	機 械	80	50	40	39	39	39	0.98	1.45	
	電 気	80	50	40	42	42	40	1.05	1.43	
西 脇 工 業	建 築	40	50	20	18	18	18	0.90	1.75	
	土 木	40	50	20	27	27	20	1.35	1.60	
	機 械	80	50	40	47	47	40	1.18	1.48	
	電 気	40	50	20	19	19	19	0.95	1.05	
小 野 工 業	工 業 化 学	40	50	20	33	33	20	1.65	0.95	
	情 報 ・ 繊 維	40	50	20	18	18	18	0.90	1.00	
	総 合 技 術	40	50	20	25	25	20	1.25	1.60	
	機 械	40	50	20	26	26	20	1.30	1.90	
市 明 石 商 業	金 属 工 業	40	50	20	28	28	20	1.40	0.75	
	電 子	40	50	20	20	20	20	1.00	1.35	
	生 活 創 造	40	50	20	29	29	20	1.45	1.00	
龍 野	商 業	240	50	120	168	168	120	1.40	1.35	
	国 際 会 計	40	100	40	39	39	39	0.98	1.03	
上 郡	国 際 理 学	40	100	40	68	68	40	1.70	2.43	
	総 合 自 然 科 学	40	100	40	42	42	40	1.05	1.40	
	農 業	40	50	20	24	24	20	1.20	1.20	
佐 用	園 芸	40	50	20	23	23	20	1.15	1.45	
	農 業 土 木	40	50	20	23	23	20	1.15	1.75	
山 崎	農 業 科 学	40	50	20	24	24	20	1.20	1.45	
	家 政	40	50	20	25	25	20	1.25	1.65	
市 琴 丘	森 林 環 境 科 学	40	50	20	27	27	20	1.35	0.70	
	生 活 創 造	40	50	20	30	30	20	1.50	0.90	
飾 磨 工 業	国 際 文 化	40	100	40	50	50	40	1.25	1.45	
	機 械 工 学	80	50	40	44	44	40	1.10	1.18	
	電 気 情 報 工 学	40	50	20	26	26	20	1.30	1.90	
姫 路 工 業	工 業 環 境 工 学	40	50	20	15	15	15	0.75	1.45	
	機 械	80	50	40	43	43	40	1.08	1.78	
	電 気	40	50	20	27	27	20	1.35	1.15	
	工 業 化 学	40	50	20	19	19	19	0.95	1.00	
	デ ザ イン	40	50	20	26	26	20	1.30	1.10	
	溶 接	40	50	20	20	20	20	1.00	1.65	
相 生 産 業	電 子 機 械	40	100	40	41	41	40	1.03	0.68	
	機 械	80	50	40	45	45	40	1.13	1.00	
龍 野 北	電 気	40	50	20	29	29	20	1.45	0.95	
	商 業	80	50	40	48	48	40	1.20	1.88	
	電 気 情 報 シ ス テ ム	80	50	40	55	55	40	1.38	1.53	
	環 境 建 設 工 学	40	50	20	28	28	20	1.40	1.80	
姫 路 商 業	総 合 デ ザ イン	40	50	20	28	28	20	1.40	1.75	
	看 護	40	100	40	66	66	40	1.65	1.23	
	総 合 福 祉	40	100	40	47	47	40	1.18	1.05	
豊 岡	商 業	200	50	100	119	119	100	1.19	1.11	
	情 報 科 学	40	100	40	53	53	40	1.33	1.00	
日 高	理 数	40	100	40	47	47	40	1.18	0.98	
	海 洋 科 学	40	50	20	35	35	20	1.75	2.15	
但 馬 農 業	電 機 応 用 工 学	40	50	20	17	17	17	0.85	0.70	
	環 境 建 設 工 学	40	50	20	18	18	18	0.90	0.55	
専 門 学 科 合 計	看 護	40	100	40	41	41	40	1.03	1.30	
	福 祉	40	100	40	33	33	33	0.83	0.95	
専 門 学 科 合 計	み の り と 食 産	40	50	20	11	11	11	0.55	0.55	
	総 合 畜 産	40	50	20	9	9	9	0.45	0.20	
専 門 学 科 合 計		6560	4020	4020	5254	5246	3920	1.30	1.36	

・ 推薦入学による募集定員は、各学科の募集定員の50%以内又は全部としている。

平成31年度 推薦入学合格状況(国際文化系コース)

高校	コース	募集定員			志願者数	受検者数	合格者数	H31 倍率	H30 倍率	備考
		定員	推薦 (%)	推薦 定員						
神戸鈴蘭台	国際文化系	40	100	40	58	57	40	1.43	1.18	
宝塚西	国際文化系	40	100	40	50	50	40	1.25	1.03	
市伊丹	国際文化系	40	100	40	56	56	40	1.40	1.63	
明石城西	国際文化系	40	100	40	42	42	40	1.05	1.18	
姫路飾西	国際文化系	40	100	40	44	44	40	1.10	1.23	
国際文化系コース5校 合計		200		200	250	249	200	1.25	1.25	

・推薦入学による募集定員は、コースの募集定員の全部としている。

平成31年度 推薦入学合格状況(自然科学系コース)

高校	コース	募集定員			志願者数	受検者数	合格者数	H31 倍率	H30 倍率	備考
		定員	推薦 (%)	推薦 定員						
津名	自然科学系	40	100	40	39	39	39	0.98	1.00	
淡路三原	自然科学系	40	100	40	40	40	40	1.00	1.08	
川西緑台	自然科学系	40	100	40	34	34	34	0.85	1.33	
柏原	自然科学系	40	100	40	35	35	35	0.88	1.08	
篠山鳳鳴	自然科学系	40	100	40	39	39	39	0.98	0.95	
市西宮東	自然科学系	40	100	40	78	78	40	1.95	1.95	
小野	自然科学系	40	100	40	40	40	40	1.00	1.25	
姫路飾西	自然科学系	40	100	40	65	65	40	1.63	1.55	
相生	自然科学系	40	100	40	38	38	38	0.95	1.10	
福崎	自然科学系	40	100	40	52	52	40	1.30	1.33	
市姫路	自然科学系	40	100	40	79	79	40	1.98	2.18	
八鹿	自然科学系	40	100	40	40	40	40	1.00	1.00	
自然科学系コース12校 合計		480		480	579	579	465	1.21	1.31	

・推薦入学による募集定員は、コースの募集定員の全部としている。

平成31年度 推薦入学合格状況(総合人間系コース)

高校	コース	募集定員			志願者数	受検者数	合格者数	H31 倍率	H30 倍率	備考
		定員	推薦 (%)	推薦 定員						
御影	総合人間系	40	100	40	54	54	40	1.35	1.45	
尼崎	総合人間系	40	100	40	47	47	40	1.18	1.18	
市西宮東	総合人間系	40	100	40	59	59	40	1.48	1.78	
北条	総合人間系	40	100	40	35	35	35	0.88	0.98	
総合人間系コース4校 合計		160		160	195	195	155	1.22	1.34	

・推薦入学による募集定員は、コースの募集定員の全部としている。

平成31年度 推薦入学合格状況(健康福祉系コース)

高校	コース	募集定員			志願者数	受検者数	合格者数	H31 倍率	H30 倍率	備考
		定員	推薦 (%)	推薦 定員						
市飾磨	健康福祉系	40	100	40	58	58	40	1.45	1.83	

・推薦入学による募集定員は、コースの募集定員の全部としている。

平成31年度 推薦入学合格状況(普通科単位制)

高校	学科	募集定員			志願者数	受検者数	合格者数	H31 倍率	H30 倍率	備考
		定員	推薦 (%)	推薦 定員						
北須磨	普通	240	50	120	234	234	120	1.95	1.55	
芦屋	普通	320	50	160	238	238	160	1.49	1.79	
市六甲	普通	400	50	200	294	293	200	1.47	1.42	
尼崎稲園	普通	280	50	140	299	299	140	2.14	1.89	
西宮	普通	280	50	140	251	251	140	1.79	1.98	
三田祥雲館	普通	240	50	120	167	167	120	1.39	1.73	
加古川北	普通	280	50	140	149	149	140	1.06	1.36	
姫路東	普通	280	50	140	233	232	140	1.66	1.71	
普通科単位制8校	合計	2320		1160	1865	1863	1160	1.61	1.67	

・推薦入学による募集定員は、各高等学校の募集定員の50%以内としている。

平成31年度 推薦入学合格状況(総合学科)

高校	学科	募集定員			志願者数	受検者数	合格者数	H31 倍率	H30 倍率	備考
		定員	推薦 (%)	推薦 定員						
神戸甲北	総合	240	50	120	135	135	120	1.13	1.03	
須磨友が丘	総合	240	50	120	149	149	120	1.24	1.50	
淡路	総合	120	50	60	88	88	60	1.47	1.07	
市須磨翔風	総合	280	50	140	280	280	140	2.00	1.76	
武庫荘	総合	320	50	160	222	221	160	1.38	1.54	
伊丹北	総合	240	50	120	207	206	120	1.72	1.24	
西宮今津	総合	240	50	120	134	134	120	1.12	1.32	
有馬	総合	200	50	100	129	129	100	1.29	1.21	
明石南	総合	280	50	140	207	207	140	1.48	1.32	
加古川南	総合	240	50	120	119	119	119	0.99	1.05	
三木東	総合	200	50	100	116	116	100	1.16	1.16	
太子	総合	200	50	100	155	155	100	1.55	1.56	
香寺	総合	200	50	100	123	123	100	1.23	1.27	
豊岡	総合	120	50	60	46	46	46	0.77	1.07	
和田山	総合	120	50	60	24	24	24	0.40	0.53	
総合学科15校	合計	3240		1620	2134	2132	1569	1.32	1.30	

・推薦入学による募集定員は、各高等学校の募集定員の50%以内としている。

平成31年度 連携型入学者選抜合格状況

高校	学科	募集定員			志願者数	受検者数	合格者数	H31 倍率	H30 倍率	備考
		定員	推薦 (%)	推薦 定員						
氷上西	普通	40	75	30	22	22	22	0.73	0.67	
千種	普通	40	75	30	17	17	17	0.57	0.43	
連携型中高一貫教育校2校	合計	80		60	39	39	39	0.65	0.55	

・連携型入学者選抜による募集定員は、各高等学校の募集定員の75%としている。
 ・連携型入学者選抜に志願できる者は、連携型中学校からの志願者とする。
 (氷上西高等学校は丹波市立氷上中学校と青垣中学校、千種高等学校は宍粟市立千種中学校である。)

平成31年度 特色選抜合格状況

高校	学科	募集定員			志願者数	受検者数	合格者数	H31 倍率	H30 倍率	備考
		定員	選抜 (%)	選抜 定員						
東灘	普通	280	15	40	51	51	40	1.28	1.58	
夢野台	普通	280	10	28	47	47	28	1.68	1.57	
神戸北	普通	200	15	30	32	32	30	1.07	1.07	
長田	普通	320	15	40	67	67	40	1.68	2.03	
須磨東	普通	240	10	24	59	59	24	2.46	2.07	
星陵	普通	280	15	40	47	47	40	1.18	1.03	
舞子	普通	240	5	12	19	19	12	1.58	1.42	
伊川谷北	普通	240	10	24	45	45	24	1.88	1.86	
伊川谷	普通	240	15	36	66	66	36	1.83	0.83	
神戸高塚	普通	240	15	36	66	66	36	1.83	1.89	
洲本	普通	240	10	24	26	26	24	1.08	0.50	
尼崎小田	普通	200	20	40	63	63	40	1.58	1.83	
尼崎北	普通	280	15	40	79	79	40	1.98	2.35	
尼崎西	普通	240	15	36	75	74	36	2.06	2.54	
伊丹	普通	280	15	40	41	41	40	1.03	1.60	
伊丹西	普通	280	10	28	35	35	28	1.25	1.21	
川西明峰	普通	280	10	28	28	28	28	1.00	1.22	
川西北陵	普通	280	15	40	34	34	34	0.85	1.28	
猪名川	普通	200	15	30	36	36	30	1.20	1.10	
鳴尾	普通	240	20	40	53	53	40	1.33	1.48	
西宮北	普通	240	10	24	32	32	24	1.33	1.92	
西宮甲山	普通	200	15	30	46	46	30	1.53	0.93	
西宮南	普通	240	10	24	46	45	24	1.88	1.96	
宝塚	普通	240	10	24	41	41	24	1.71	1.46	
宝塚東	普通	280	10	28	23	22	22	0.79	1.14	
北摂三田	普通	240	20	40	49	49	40	1.23	0.48	
三田西陵	普通	200	20	40	37	37	37	0.93	1.08	
市尼崎	普通	240	15	36	65	65	36	1.81	3.78	
市尼崎双星	普通	200	15	30	57	57	30	1.90	1.57	
市西宮	普通	280	15	40	52	51	40	1.28	2.18	
明石	普通	280	15	40	37	37	37	0.93	0.90	
明石清水	普通	320	15	40	77	77	40	1.93	1.85	
明石西	普通	280	15	40	69	69	40	1.73	2.10	
加古川西	普通	280	15	40	34	34	34	0.85	0.98	
高砂	普通	240	20	40	64	64	40	1.60	1.63	
高砂南	普通	240	20	40	66	66	40	1.65	2.40	
松陽	普通	120	15	18	25	25	18	1.39	1.67	
東播磨	普通	240	20	40	65	65	40	1.63	1.53	
播磨南	普通	200	20	40	47	47	40	1.18	1.03	
西脇	普通	240	10	24	22	22	22	0.92	0.96	
三木北	普通	160	15	24	24	24	24	1.00	1.67	
吉川	普通	120	10	12	17	16	12	1.33	2.17	
社	普通	120	15	18	30	30	18	1.67	1.04	
多可	普通	80	20	16	21	21	16	1.31	0.63	
姫路別所	普通	160	15	24	47	47	24	1.96	1.96	
姫路南	普通	200	15	30	67	67	30	2.23	2.11	
網干	普通	160	15	24	20	20	20	0.83	1.54	
家島	普通	40	50	20	27	27	20	1.35	0.95	
赤穂	普通	240	10	24	38	38	24	1.58	1.25	
神崎	普通	80	15	12	15	15	12	1.25	1.17	
夢前	普通	120	15	18	18	18	18	1.00	1.72	
伊和	普通	40	20	8	8	8	8	1.00	1.13	
上郡	普通	120	15	18	25	25	18	1.39	2.39	
山崎	普通	160	15	24	9	9	9	0.38	0.83	
出石	普通	80	15	12	7	7	7	0.58	0.58	
浜坂	普通	80	15	12	12	12	12	1.00	1.08	
村岡	普通	80	50	40	33	33	33	0.83	0.60	
生野	普通	80	50	40	40	40	40	1.00	0.80	
特色選抜58校	合計	12000		1710	2381	2376	1653	1.39	1.49	

・特色選抜による募集定員は、各高等学校の募集定員の20%（家島、村岡、生野は50%）以内（最大40人）としている。

平成31年度 学力検査合格等状況（全日制）

高校	学科	定員	志願者数	受検者数	合格者数	H31 倍率	H30 倍率	備考
東灘	普通	240	267	265	240	1.10	1.13	
御影	普通	280	347	347	280	1.24	1.12	
神戸	普通	320	322	321	320	1.00	1.11	
夢野台	普通	252	198	197	242	0.78	0.97	
兵庫庫	普通	280	388	387	280	1.38	1.34	
神戸鈴蘭台	普通	240	252	252	240	1.05	1.17	
神戸北	普通	170	147	147	170	0.86	0.88	
長田	普通	280	314	314	280	1.12	1.14	
須磨東	普通	216	264	263	216	1.22	1.04	
星陵	普通	240	273	272	240	1.13	1.43	
舞子	普通	228	247	246	228	1.08	0.89	
伊川谷北	普通	216	193	192	216	0.89	0.90	
伊川谷	普通	204	201	200	204	0.98	0.97	
神戸高塚	普通	204	231	231	204	1.13	1.25	
洲本	普通	216	218	218	216	1.01	1.00	
津名	普通	120	119	119	120	0.99	1.00	
淡路三原	普通	160	148	148	156	0.93	1.00	
市葺合	普通	280	373	373	280	1.33	1.29	
北須磨	普通(単)	120	176	173	120	1.44	1.18	
芦屋	普通(単)	160	214	213	160	1.33	1.58	
市六甲アイランド	普通(単)	200	281	281	200	1.41	1.36	
神戸甲北	総合	120	139	139	120	1.16	0.99	
須磨友が丘	総合	120	155	155	120	1.29	1.06	
淡路	総合	60	75	75	60	1.25	0.95	
市須磨翔風	総合	140	251	250	140	1.79	1.90	
兵庫工業	建築	20	22	22	20	1.10	1.30	単
	都市環境工学	20	19	19	19	0.95	1.05	単
	デザイン	20	35	35	20	1.75	1.10	単
	総合理化学	26	25	25	25	0.96	0.92	単
	機械工学	23	25	25	23	1.09	1.35	単
	電気工学	24	24	24	24	1.00	1.15	単
	電子工学	21	21	20	20	0.95	1.00	単
洲本実業	情報技術	20	32	32	20	1.60	1.35	単
	機電	45	50	50	45	1.11	1.07	単
	商業	23	26	25	23	1.09	0.90	単
神戸商業	国際ビジネス	24	26	26	24	1.08	0.96	単
	商業	100	130	130	100	1.30	1.12	単
市科学技術	機械工学	60	64	64	60	1.07	1.28	単
	電気情報工学	40	43	43	40	1.08	1.55	単
	都市工学	40	48	47	40	1.18	1.23	単
	科学工学	40	50	49	40	1.23	1.38	単
市神港橘	みらい商学	160	222	222	160	1.39	1.43	単
尼崎小田	普通	160	209	208	160	1.30	1.08	
尼崎	普通	240	316	316	240	1.32	1.04	
尼崎北	普通	240	275	275	240	1.15	0.92	
尼崎西	普通	204	240	240	204	1.18	1.28	
伊丹	普通	240	239	239	240	1.00	1.19	
伊丹西	普通	252	283	283	252	1.12	1.08	
川西緑台	普通	240	231	231	235	0.96	0.89	
川西明峰	普通	252	239	239	252	0.95	0.83	
川西北陵	普通	246	219	219	231	0.89	1.03	
猪名川	普通	170	140	139	154	0.82	0.64	
鳴尾	普通	200	305	305	200	1.53	1.26	
西宮北	普通	216	201	201	216	0.93	1.21	
西宮甲山	普通	170	157	157	170	0.92	0.82	
西宮南	普通	216	213	213	216	0.99	0.74	
宝塚	普通	216	219	219	216	1.01	1.01	
宝塚東	普通	258	183	183	258	0.71	0.87	
宝塚北	普通	240	282	282	240	1.18	1.00	
宝塚西	普通	240	233	233	240	0.97	1.08	
北摂三田	普通	200	188	187	188	0.94	0.86	
三田西陵	普通	163	161	161	163	0.99	0.92	
柏原	普通	200	184	184	187	0.92	1.05	
篠山鳳鳴	普通	120	91	91	102	0.76	0.90	

平成31年度 学力検査合格等状況（全日制）

高校	学科	定員	志願者数	受検者数	合格者数	H31 倍率	H30 倍率	備考
市 尼 崎	普 通	204	245	245	204	1.20	1.69	
市 尼 崎 双 星	普 通	170	205	205	170	1.21	1.25	
市 伊 丹	普 通	200	266	266	200	1.33	1.33	
市 西 宮	普 通	240	232	231	235	0.96	1.19	
市 西 宮 東	普 通	240	286	286	240	1.19	1.35	
尼 崎 稲 園	普通(単)	140	215	215	140	1.54	1.26	
西 宮	普通(単)	140	154	152	140	1.09	1.81	
三 田 祥 雲 館	普通(単)	120	150	150	120	1.25	1.62	
武 庫 荘 総 合	総 合	160	187	187	160	1.17	1.31	
伊 丹 北	総 合	120	190	190	120	1.58	0.88	
西 宮 今 津	総 合	120	91	91	120	0.76	1.02	
有 馬	総 合	100	127	127	100	1.27	1.19	
有 馬	人と自然	20	13	12	12	0.60	1.55	単
氷 上	生産ビジネス	20	20	20	20	1.00	—	単 新設
	食品ビジネス	20	15	15	15	0.75	—	単 新設
	生活ビジネス	21	12	12	12	0.57	—	単 新設
篠 山 東 雲	地域農業	29	15	15	15	0.52	0.95	単
尼 崎 工 業	機 械	40	53	53	40	1.33	1.70	単
	電 気	20	25	25	20	1.25	1.40	単
	電 子	20	30	30	20	1.50	1.35	単
	建 築	20	31	31	20	1.55	1.05	単
篠 山 産 業	農 と 食	25	13	13	13	0.52	1.05	単
	機械工学	22	14	14	14	0.64	1.15	単
	電気建設工学	21	11	11	11	0.52	1.20	単
	総合ビジネス	20	18	18	18	0.90	1.00	単
	ものづくり機械	20	30	30	20	1.50	1.30	単
市 尼 崎 双 星	電気情報	20	21	21	20	1.05	1.25	単
	商業学	40	52	52	40	1.30	1.33	単
市 伊 丹	商 業	20	25	25	20	1.25	1.20	単
氷 上 西	普 通	18	8	8	8	0.44	0.65	単
明 石	普 通	243	225	224	243	0.92	1.13	
明 石 北	普 通	280	336	336	280	1.20	1.13	
明 石 城 西	普 通	280	310	309	280	1.10	1.00	
明 石 清 水	普 通	280	251	251	280	0.90	1.13	
明 石 西	普 通	240	310	310	240	1.29	1.25	
加 古 川 東	普 通	280	377	377	280	1.35	1.28	
加 古 川 西	普 通	246	274	274	246	1.11	0.97	
高 砂	普 通	200	203	203	200	1.02	0.79	
高 砂 南	普 通	200	208	208	200	1.04	1.42	
松 陽	普 通	102	158	158	102	1.55	1.11	
東 播 磨	普 通	200	214	213	200	1.07	0.88	
播 磨 南	普 通	160	190	190	160	1.19	1.14	
西 脇	普 通	218	199	199	214	0.91	1.03	
三 木	普 通	200	220	220	200	1.10	1.01	
三 木 北	普 通	136	97	97	134	0.71	1.17	
小 野	普 通	200	232	232	200	1.16	1.02	
吉 川	普 通	108	76	76	100	0.70	0.81	
社	普 通	102	121	120	102	1.18	1.00	
多 可	普 通	64	60	60	64	0.94	0.60	
北 条	普 通	80	76	76	78	0.95	0.97	
加 古 川 北	普通(単)	140	113	113	140	0.81	1.14	
明 石 南	総 合	140	192	192	140	1.37	1.09	
加 古 川 南	総 合	121	124	123	121	1.02	0.91	
三 木 東	総 合	100	133	131	100	1.31	1.34	
松 陽	商 業	20	30	30	20	1.50	1.20	単
	生活文化	20	31	31	20	1.55	1.10	単
西 脇	生活情報	20	21	21	20	1.05	0.85	単
小 野	商 業	20	20	20	20	1.00	1.05	単
	国際経済	20	14	14	14	0.70	0.95	単
社	生活科学	20	16	16	16	0.80	1.10	単
農 業	農 業	20	26	26	20	1.30	1.50	単
	園 芸	20	26	25	20	1.25	1.50	単
	動物科学	20	22	22	20	1.10	2.00	単
	食品科学	20	23	23	20	1.15	1.25	単
	農業環境工学	23	30	30	23	1.30	1.35	単
	造 園	20	28	27	20	1.35	1.50	単
	生物工学	20	26	26	20	1.30	1.40	単

平成31年度 学力検査合格等状況（全日制）

高校	学科	定員	志願者数	受検者数	合格者数	H31 倍率	H30 倍率	備考
播磨農業	農業経営	22	23	23	22	1.05	0.95	単
	園芸	20	23	23	20	1.15	0.90	単
	畜産	20	23	23	20	1.15	1.00	単
東播工業	機械	41	43	42	41	1.02	1.38	単
	電気	40	45	45	40	1.13	1.40	単
	建築	22	29	29	22	1.32	1.65	単
	土木	20	25	25	20	1.25	1.70	単
西脇工業	機械	40	39	39	39	0.98	1.00	単
	電気	21	18	18	18	0.86	1.00	単
	工業化学	20	19	19	19	0.95	1.05	単
	情報・繊維	22	20	20	20	0.91	1.00	単
小野工業	総合技術	20	16	16	16	0.80	1.05	単
	機械工業 金属工業 電機工業	60	69	69	60	1.15	1.40	単
	生活創造	20	20	20	20	1.00	1.10	単
市明石商業	商業	120	139	139	120	1.16	1.37	単
姫路別所	普通	136	144	143	136	1.05	1.26	
姫路西	普通	240	253	253	240	1.05	0.97	
姫路飾西	普通	160	187	187	160	1.17	1.12	
姫路南	普通	170	232	232	170	1.36	1.14	
網干	普通	140	130	129	140	0.92	1.08	
家島	普通	20	16	15	17	0.75	0.48	
相生	普通	160	180	179	160	1.12	1.11	
龍野	普通	240	269	269	240	1.12	0.98	
赤穂	普通	216	198	198	216	0.92	1.05	
福崎	普通	120	117	117	120	0.98	1.04	
神崎	普通	68	59	59	68	0.87	0.81	
夢前	普通	102	82	81	91	0.79	1.12	
伊和	普通	32	28	28	28	0.88	0.91	
上郡	普通	102	94	94	102	0.92	1.17	
佐用	普通	120	102	102	115	0.85	0.83	
山崎	普通	151	129	127	146	0.84	0.71	
市姫路	普通	200	214	213	200	1.07	1.35	
市琴丘	普通	240	290	290	240	1.21	1.23	
市飾磨	普通	200	215	214	200	1.07	1.06	
姫路東	普通(単)	140	137	135	138	0.96	1.22	
太子	総合	100	109	109	100	1.09	1.22	
香寺	総合	100	118	118	100	1.18	1.17	
上郡	農業	20	24	24	20	1.20	1.65	単
	園芸	20	21	21	20	1.05	1.55	単
	農業土木	20	23	23	20	1.15	1.45	単
佐用	農業科学	20	24	24	20	1.20	1.30	単
	家政	20	20	19	19	0.95	1.15	単
山崎	森林環境科学	20	19	19	19	0.95	0.85	単
	生活創造	20	21	21	20	1.05	1.05	単
	機械工学	40	37	37	37	0.93	1.08	単
飾磨工業	電気情報工学	20	20	20	20	1.00	1.10	単
	エネルギー環境工学	25	20	20	20	0.80	1.10	単
	機械	40	34	34	34	0.85	1.00	単
姫路工業	電気	20	15	15	15	0.75	0.95	単
	工業化学	21	17	17	17	0.81	1.05	単
	デザイン	20	23	23	20	1.15	0.80	単
	溶接	20	20	20	20	1.00	0.90	単
	機械	40	41	41	40	1.03	1.08	単
相生産業	電気	20	20	20	20	1.00	1.24	単
	商業	40	42	42	40	1.05	0.98	単
	電気情報システム	40	47	47	40	1.18	1.13	単
龍野北	環境建設工学	20	28	28	20	1.40	1.00	単
	総合デザイン	20	23	23	20	1.15	1.00	単
姫路商業	商業	100	106	105	100	1.05	0.98	単
千種	普通	23	21	21	21	0.91	0.85	単

平成31年度 学力検査合格等状況（全日制）

高校	学科	定員	志願者数	受検者数	合格者数	H31 倍率	H30 倍率	備考
豊岡	普通	160	163	163	160	1.02	1.01	
出石	普通	73	67	67	67	0.92	1.01	
浜坂	普通	68	67	67	67	0.99	0.99	
村岡	普通	47	29	29	29	0.62	0.52	
八鹿	普通	160	161	161	160	1.01	0.99	
生野	普通	40	37	36	36	0.90	0.67	
香住	普通	80	59	59	59	0.74	0.94	
豊岡総合	総合	74	68	68	68	0.92	1.02	
和田山	総合	96	85	85	86	0.89	0.99	
香住	海洋科学	20	19	19	19	0.95	1.10	単
豊岡総合	電機応用工学	23	23	23	23	1.00	0.96	単
	環境建設工学	22	22	22	22	1.00	1.00	単
但馬農業	みのりと食	29	26	26	26	0.90	1.00	単
	総合畜産	31	20	20	20	0.65	0.89	単
全日制 計		22645	24595	24545	22291	1.08	1.10	

- ・定員は推薦合格者・特色選抜合格者を除く募集定員である。
- ・備考欄の「単」は各校単独で選抜を実施する学校を表す。空欄は全て複数志願選抜実施校である。

平成31年度 学力検査合格等状況（定時制）

高校	学科	定員	一次合格者	再募集合格者	合格者合計	H31 充足率	H30 充足率	備考
神戸工業	機 械	40	15	4	19	47.5	47.5	
	電 気	40	14	3	17	42.5	37.5	
	建 築	40	8	6	14	35.0	52.5	
	情報技術	40	12	1	13	32.5	60.0	
湊 川	普 通	80	42	6	48	60.0	47.5	
長田商業	商 業	40	16	2	18	45.0	50.0	
市神戸工科	工業技術	120	54	8	62	51.7	60.8	
市摩耶兵庫	普通(昼)	40	40	—	40			
	普通(夜)	120	76	34	110	91.7	76.7	
市 楠	普 通	80	38	4	42	52.5	88.8	
神崎工業	機 械	80	45	14	59	73.8	76.3	
	電 気	40	17	6	23	57.5	55.0	
市琴ノ浦	普 通	160	67	35	102	63.8	66.3	
有 馬	普 通	40	33	3	36	90.0	62.5	
錦 城	普 通	80	40	11	51	63.8	78.8	
農 業	普 通	80	61	7	68	85.0	96.3	
松 陽	普 通	80	47	15	62	77.5	76.3	
小野工業	機 械	40	19	3	22	55.0	95.0	
姫路北	普通(単)	120	111	2	113	94.2	97.5	
相生産業	機 械	40	12	4	16	40.0	62.5	
龍野北	商 業	40	27	2	29	72.5	72.5	
赤 穂	普 通	40	8	4	12	30.0	52.5	
豊 岡	普 通	40	15	0	15	37.5	47.5	
洲 本	普 通	40	12	7	19	47.5	47.5	
定時制 計		1560	829	181	1010	64.7	70.3	

・充足率は（（合格者合計－辞退者数）÷定員）×100である。なお、空欄は定員を充足している。