


明日は **尿検査!** 忘れずに

尿検査の実施について

5月8日(火)は、尿検査 です!

※尿を採るのは、起床後すぐ



提出日時は 5月8日(火)の朝のSHRです

容器等の配布・・・5月7日(月)のSHR(帰り、または朝)

- ※提出用個人袋に、学校名・年次・組・番号・性別・氏名を記入する。
- ※提出用個人袋の『採取方法』『注意事項』をよく読み、正しく採取する。
- ※検尿コップに尿を採り、容器(スポイド式)に尿を吸い上げ、ふたをしっかりとめて、**氏名ラベル(バーコード入り)を縦長に貼り、提出用個人袋に入れて提出する。**

※右ページ「氏名ラベルの貼り方」参照

5/8(火) 朝のSHR時、各クラスで男女別に保健委員が回収します。提出の際、名簿に〇印を付けること。



【忘れた人は、保健委員に申し出た上、9日(水)に提出すること。】

尿を採取したのに持ってくるのを忘れた場合は、新しい容器等を渡しますので、保健室まで来てください。

5/9(水) 8日(火)に忘れた場合は、この日に提出する。朝のSHR時、各クラスで男女別に保健委員が回収します。提出の際、名簿に〇印を付けること。

理由があり、

※今回2日間とも提出できない場合は、5月29日(火)の二次検査日に提出する。

(容器等は、その日まで失くさないように保管しておくこと!)

二次検査日にも提出できない場合は、各自で加古川総合保健センターへ提出に行くか各自で病院受診し、自己負担で検査を受けて検査結果を提出してもらいます。



※尿検査は、腎臓病の疑いや糖尿病の疑いを早期に発見するための大切な検査です。

明日は、尿検査 です!

尿検査 氏名ラベルの貼り方について

氏名ラベルには、氏名・バーコードなどが印字されています。容器に氏名ラベルを貼る際は、バーコードが全て見えるよう、縦長に貼り付けてください。

※氏名ラベルの向きに注意!



提出用個人袋に入れて提出



今後の健康診断 予定



5/ 8 (火)	尿検査 (全校生)	クラス毎回収	朝のSHR
5/ 9 (水)	尿検査 (8日に忘れた者)	クラス毎回収	朝のSHR
5/10 (木)	歯科検診 (1年、2年後半)	保健室	全日
5/14 (月)	内科検診 (2年5クラス)	マルチメディア準備室	午後
5/15 (火)	内科検診 (3年ゴルフ選択者→5クラス)	マルチメディア準備室	午後
5/28 (月)	内科検診 (3年残り、2年残り)	マルチメディア準備室	午後
5/29 (火)	尿検査2次 (該当者)	保健室前廊下	登校後すぐ
6/ 5 (火)	眼科検診 (2年)	保健室	午後
6/12 (火)	眼科検診 (1年)	保健室	午後
6/19 (火)	眼科検診 (3年)	保健室	午後
6/21 (木)	耳鼻科検診 (1年、2年後半)	保健室	全日

学校管理下において災害に遭い、病院受診した場合、

日本スポーツ振興センター から医療費が給付されます。



〇給付を受けられるのは

授業中・休憩時間中・部活動中・登下校中・学校行事などの学校管理下の災害で、病院へ受診したとき。



学校の管理下の災害で病院へ受診した場合は、保健部まで連絡してください。